

Kurumsal Üyeler için

Otomatik Ödeme Tanımlama Rehberi



Bizi Takip Edin



İki Kıtanın En Kısa Yolu

Kurumsal hesabınız ile web sitesine giriş yapabilirsiniz. Ya da yeni kurumsal üyelik oluşturabilirsiniz.



Araç Tipi

Gündüz
05.00 - 23.59

Gece
00.00 - 04.59

Otomobil



53 TL

26,5 TL

Minibüs



79,5 TL

39,75 TL

Yasaklı Araçlar



Uyarı

Tünel Durumu



AÇIK



Planlı Bakım
Takvimi



Beni Avrasya
Tüneli'ne Götüre



Kayıtlı Plakalar

Ana Sayfa / Kayıtlı Plakalar

KAYITLI PLAKALAR

GEÇİŞ RAPORLARIM

ÜYELİK İŞLEMLERİ/BİLGİLERİ

OTOMATİK ÖDEME

Plakalarınız arasında arayın...



Plaka Ekle



Plaka Sil



Ekli plakanız bulunmamaktadır.

Lütfen sağ üst kösedeki “**Plaka Ekle**” butonundan plakanızı ekleyiniz.

Merhaba, ben kişisel asistanınız Avrasya Tüneli 7/24, size yardımcı olmak için buradayım.



Kayıtlı Plakalar

Ana Sayfa / Kayıtlı Plakalar

KAYITLI PLAKALAR

GEÇİŞ RAPORLARIM

ÜYELİK İŞLEMLERİ/BİLGİLERİ

OTOMATİK ÖDEME

Plakalarınız arasında arayın...



Plaka Ekle



Plaka Sil



Otomatik ödeme talimatı tanımlayabilmek için plakalarınız sistemde ekli olmalıdır.

Ekli plakanız bulunmamaktadır.

Merhaba, ben kişisel asistanınız Avrasya Tüneli 7/24, size yardımcı olmak için buradayım.

7/24

Lütfen sağ üst kösedeki “**Plaka Ekle**” butonundan plakanızı ekleyiniz.

Plakalarınız arasında arayın...



Plaka Ekle



Plaka Sil



Plaka Ekle

Plaka

Araç Plakanızı Girin

Örn. 34AA1432

Plaka Ekle

Toplu Plaka Ekle



Yükleme yapılacak excel şablonunu **buradan** indirebilirsiniz.

Toplu plaka ekleme bu excel şablonu ile yapılmalıdır.

Excel Şablonunu İndir

Düzenlediğiniz Excel Şablonunu buraya sürükleyip bırakın
veya

Dosya Seçin

Yükle

Max. 12 MB

7/24

Plakalarınız arasında arayın...



Plaka Ekle



Plaka Sil



Plaka Ekle

Plaka

Araç Plakanızı Girin

Örn. 34AA1432

Dilerseniz plakalarınızı
tek tek üst alana yazarak
ekleyebilirsiniz.

Plaka Ekle

Toplu Plaka Ekle



Yükleme yapılacak excel şablonunu **buradan** indirebilirsiniz.

Toplu plaka ekleme bu excel şablonu ile yapılmalıdır.

Excel Şablonunu İndir

Düzenlediğiniz Excel Şablonunu buraya sürükleyip bırakın
veya

Dosya Seçin

Yükle

Max. 12 MB

7/24

Plakalarınız arasında arayın...



Plaka Ekle



Plaka Sil



Plaka Ekle

Plaka

Araç Plakanızı Girin

Örn. 34AA1432

Plaka Ekle

Dilerseniz excel şablonunu indirerek plakalarınızı toplu bir şekilde ekleme ve çıkarma yaparak yönetebilirsiniz.

Toplu Plaka Ekle



Yükleme yapılacak excel şablonunu **buradan** indirebilirsiniz.

Toplu plaka ekleme bu excel şablonu ile yapılmalıdır.

Excel Şablonunu İndir

Düzenlediğiniz Excel Şablonunu buraya sürükleyip bırakın
veya

sirket_plakalarim.xlsx

18.44 KB

Yükle

7/24

Plakalarınız arasında arayın...



Plaka Ekle



Plaka Sil



Plaka Ekle

Plaka

Araç Plakanızı Girin

Örn. 34AA1432

Plaka Ekle

Excel ile yüklediğiniz plakalarınız saniyeler içerisinde yüklenir.

Toplu Plaka Ekle



Yükleme yapılacak excel şablonunu **buradan** indirebilirsiniz.
Toplu plaka ekleme bu excel şablonu ile yapılmalıdır.

Excel Şablonunu İndir



43 plaka yüklemesi gerçekleştirilmiştir.

34AVR035

Sorgulama



34AVR034

Sorgulama



7/24

Kayıtlı Plakalar

Ana Sayfa / Kayıtlı Plakalar

KAYITLI PLAKALAR

GEÇİŞ RAPORLARIM

ÜYELİK İŞLEMLERİ/BİLGİLERİ

OTOMATİK ÖDEME

Plakalarınız arasında arayın...



Plaka Ekle



Plaka Sil



Excel İndir



İhlalli geçiş bilgilendirmesi ve gün sonu raporu gönderimi yapılacak plakalarınız aşağıda yer almaktadır.

Plaka (43 adet)	İhlalli Geçiş	Sil
34AVR043	Sorgulama >	
34AVR042	Sorgulama >	
34AVR041	Sorgulama >	

Kayıtlı Plakalar

Ana Sayfa / Kayıtlı Plakalar

Otomatik Ödeme sekmesinden talimat oluşturabilir, iptal edebilir ve izleyebilirsiniz.

KAYITLI PLAKALAR

GEÇİŞ RAPORLARIM

ÜYELİK İŞLEMLERİ/BİLGİLERİ

OTOMATİK ÖDEME

Plakalarınız arasında arayın...



Plaka Ekle



Plaka Sil



İhlalli geçiş bilgilendirmesi ve gün sonu raporu gönderimi yapılacak plakalarınız aşağıda yer almaktadır.

Excel İndir



Plaka (43 adet)	İhlalli Geçiş	Sil
34AVR043	<input type="text" value="Sorgulama"/> >	
34AVR042	<input type="text" value="Sorgulama"/> >	
34AVR041	<input type="text" value="Sorgulama"/> >	


Otomatik Ödeme

Ana Sayfa / Otomatik Ödeme

[KAYITLI PLAKALAR](#)[GEÇİŞ RAPORLARIM](#)[ÜYELİK İŞLEMLERİ/BİLGİLERİ](#)[OTOMATİK ÖDEME](#)

Otomatik Ödeme Talimatlarım

[+ Yeni Otomatik Ödeme Talimatı Tanımla](#)

Talimat Adı	Plaka	Durum	İşlem Tarihi/Detayı
<div style="text-align: center;"><p>Kayıt bulunamadı.</p></div>			

Otomatik Ödeme

Ana Sayfa / Otomatik Ödeme

KAYITLI PLAKALAR

GEÇİŞ RAPORLARIM

ÜYELİK İŞLEMLERİ/BİLGİLERİ

OTOMATİK ÖDEME

Otomatik Ödeme Talimatlarım

Butona basarak yeni otomatik ödeme talimatı işlemini başlatabilirsiniz.

+ Yeni Otomatik Ödeme Talimatı Tanımla

Talimat Adı

Plaka

Durum

İşlem Tarihi/Detayı



Kayıt bulunamadı.

7/24

Yeni Talimat Oluştur

Ana Sayfa / Otomatik Ödeme / Yeni Talimat Oluştur

KAYITLI PLAKALAR

GEÇİŞ RAPORLARIM

ÜYELİK İŞLEMLERİ/BİLGİLERİ

OTOMATİK ÖDEME

Yeni Talimat Oluştur

Telefon Numarası

Bu talimat ile ilgili olarak; girdiğiniz numaraya SMS gönderilecek ve Masterpass ile ilişkilendirilecektir. Bu talimata ait ödeme işlemlerinizi, buraya girdiğiniz GSM no üzerinden yürütülecektir. GSM numaranızı, ülke kodu ve başında sıfır olmadan giriniz.

Merhaba, ben kişisel asistanınız Avrasya Tüneli 7/24, size yardımcı olmak için buradayım.

Talimat Adı



Tüm Kayıtlı Plakaları Seç

Excel'den Yükle ▾



Yeni Talimat Oluştur

Ana Sayfa / Otomatik Ödeme / Yeni Talimat Oluştur

KAYITLI PLAKALAR

GEÇİŞ RAPORLARIM

ÜYELİK İŞLEMLERİ/BİLGİLERİ

OTOMATİK ÖDEME

Yeni Talimat Oluştur

Telefon Numarası

5123456789

Bu talimat ile ilgili olarak; girdiğiniz numaraya SMS gönderilecek ve Masterpass ile ilişkilendirilecektir. Bu talimata ait ödeme ve başında sıfır olmadan giriniz.

Talimat Adı

Şirket Araçlarım

Telefon numarası ve talimat adı girdikten sonra bu butona basarak başka bir talimatta bulunmayan bütün kayıtlı plakalarınızı seçebilirsiniz.



Tüm Kayıtlı Plakaları Seç

Excel'den Yükle



Yeni Talimat Oluştur


Telefon Numarası

5123456789

Bu talimat ile ilgili olarak; girdiğiniz numaraya SMS gönderilecek ve Masterpass ile ilişkilendirilecektir. Bu talimata ait ödeme işlemlerinizi, buraya girdiğiniz GSM no üzerinden yürütülecektir. GSM numaranızı, ülke kodu ve başında sıfır olmadan giriniz.

Talimat Adı

Şirket Araçlarım

 Tüm Kayıtlı Plakaları Seç

Excel'den Yükle 

 Kayıtlı 43 plaka seçildi.

[Tümünü Görüntüle](#) [İptal](#)

Kayıtlı Plakalarım altından plaka ekle/çıkart özelliklerini kullanarak talimatınızdaki plakaları düzenleyebilirsiniz. Talimatın aktif kalabilmesi için en az 1 plaka tanımlı olmalıdır.

Kayıtlı Plakalarım

Devam

7/24

Yeni Talimat Oluştur


Telefon Numarası

5123456789

Bu talimat ile ilgili olarak; girdiğiniz numaraya SMS gönderilecek ve Masterpass ile ilişkilendirilecektir. Bu talimata ait ödeme işlemlerinizi, buraya girdiğiniz GSM no üzerinden yürütülecektir. GSM numaranızı, ülke kodu ve başında sıfır olmadan giriniz.

Talimat Adı

Şirket Araçlarım

 Tüm Kayıtlı Plakaları Seç

Excel'den Yükle 

 Kayıtlı 43 plaka seçildi.

[Tümünü Görüntüle](#) [İptal](#)

Kayıtlı Plakalarım altından plaka ekle/çıkart özelliklerini kullanarak talimatınızdaki plakaları düzenleyebilirsiniz. Talimatın aktif k

Kayıtlı Plakalarım

Bu butonu ile otomatik ödeme talimatı ve Masterpass hesabınızı ilişkilendirme adımına geçersiniz.

Devam

7/24

Talimat Adı

Şirket Araçlarım

Tüm Kayıtlı Plakaları Seç

Excel'den Yükle

✓ Kayıtlı 43 plaka seçildi.

[Tümünü Görüntüle](#) [İptal](#)

Masterpass'e Kayıtlı Kredi Kartlarım



Masterpass üzerinde bu hesabınızla ilişkili bir kart bulunmuyor. "Yeni Kart Ekle" butonunu kullanarak yeni kart ekleyebilirsiniz.

+ Yeni Kart Ekle

Bir otomatik ödeme talimatı içerisine birden fazla kart ekleyebilirsiniz. Birden fazla kart tanımlandı durumda, belirlediğiniz kart sırasına göre ödeme işlemleri gerçekleştirilecektir. İlk sıradaki karttan ödeme alınamadığı durumda sonraki kart(lar)dan işlemler devam edecektir. Tanımlı tüm kartlar ile işlemler başarısız olur ise, talimat bir süre sonra sistem tarafından iptal edilir.

Otomatik Ödeme Talimatını Kaydet

7/24

Talimat Adı

Şirket Araçlarım

Tüm Kayıtlı Plakaları Seç

Excel'den Yükle

✓ Kayıtlı 43 plaka seçildi.

[Tümünü Görüntüle](#) [İptal](#)

Masterpass'e Kayıtlı Kredi Kartlarım



Masterpass üzerinde bu hesabınızla ilişkili bir kart bulunmuyor. "Yeni Kart Ekle" butonunu kullanarak yeni kart ekleyebilirsiniz.

+ Yeni Kart Ekle

Bir otomatik ödeme talimatı içerisine birden fazla kart ekleyebilirsiniz. Birden fazla kart tanımlandı durumda, belirlediğiniz kart sırasına göre ödeme işlemleri gerçekleştirilecektir. İlk sıradaki karttan ödeme alınamadığı durumda sonraki kart(lar)dan işlemler devam edecektir. Tanımlı tüm kartlar ile işlemler başarısız olur ise, talimat bir süre sonra sistem tarafından iptal edilir.

Buradan Masterpass hesabınıza yeni kart ekleyebilirsiniz.

Otomatik Ödeme Talimatını Kaydet

7/24

5449280652

Bu talimat ile ilgili olarak; girdiğiniz numaraya SMS gönderilecek ve Masterpass ile ilişkilendirilecektir. Bu talimata ait ödeme işlemlerinizi, buraya girdiğiniz GSM no üzerinden yürütülecektir. GSM numaranızı, ülke kodu ve başında sıfır olmadan giriniz.

Talimat Adı

Şirket Araçlarım

Tüm Kayıtlı Plakaları Seç

Excel'den Yükle

✓ Kayıtlı 43 plaka seçildi.

[Tümünü Görüntüle](#)

[İptal](#)

Masterpass'e Kayıtlı Kredi Kartlarım

Şirket Kartı Akbank

474854*****45



[Kartı Sil](#)











+ Yeni Kart Ekle

Bir otomatik ödeme talimatı içerisine birden fazla kart ekleyebilirsiniz. Birden fazla kart tanımlandı durumda, belirlediğiniz kart sırasına göre ödeme işlemleri gerçekleştirilecektir. İlk sıradaki karttan ödeme alınamadığı durumda sonraki kart(lar)dan işlemler devam edecektir. Tanımlı tüm kartlar ile işlemler başarısız olur ise, talimat bir süre sonra sistem tarafından iptal edilir.

Otomatik Ödeme Talimatını Kaydet

7/24

Masterpass'e Kayıtlı Kredi Kartlarım

1	Şirket Kartı Akbank	474854*****45		 Tanımlama Başarılı	Kartı Sil
2	Şirket Kartı İş Bankası	540667*****03		 Tanımlama Başarılı	Kartı Sil
3	Şirket Kartı Ziraat Bankası	450803*****09		 Tanımlama Başarılı	Kartı Sil
4	Şirket Kartı Garanti	557113*****75		 Tanımlama Başarılı	Kartı Sil
5	Şirket Kartı Yapı Kredi	435508*****58		 Tanımlama Başarılı	Kartı Sil

Talimata 5 taneye kadar kredi kartı tanımlayıp ödeme sıralamasını belirleyebilirsiniz.

Otomatik ödeme talimatı içerisine birden fazla kart ekleyebilirsiniz. Birden fazla kart tanımlandı durumda, belirlediğiniz kart sırasına göre ödeme işlemleri gerçekleştirilecektir. İlk karttan ödeme alınamadığı durumda sonraki kart(lar)dan işlemler devam edecektir. Tanımlı tüm kartlar ile işlemler başarısız olur ise, talimat bir süre sonra sistem tarafından iptal edilir.

Butona basarak talimatı oluşturma işlemini tamamlayabilirsiniz.

Otomatik Ödeme Talimatını Kaydet

Yeni Talimat Oluştur

Ana Sayfa / Otomatik Ödeme / Yeni Talimat Oluştur

KAYITLI PLAKALAR

OTOMATİK ÖDEME

Yeni Talimat Oluştur

Telefon Numarası

5449280652

Talimat Adı

Şirket Araçlarım



Talimatınız başarılı bir şekilde tanımlanmıştır.

Otomatik Ödeme Talitmalarım



Bu talimat ile ilgili olarak; girdiğiniz numaraya SMS gönderilecek ve Masterpass ile ilişkilendirilecektir. Bu talimata ait ödeme işlemlerinizi, buraya girdiğiniz GSM no üzerinden yürütülecektir. GSM numaranızı, ülke kodu ve başında sıfır olmadan giriniz.



Tüm Kayıtlı Plakaları Seç

Excel'den Yükle



Otomatik Ödeme

Ana Sayfa / Otomatik Ödeme

KAYITLI PLAKALAR

GEÇİŞ RAPORLARIM

ÜYELİK İŞLEMLERİ/BİLGİLERİ

OTOMATİK ÖDEME

Otomatik Ödeme Talimatlarım

+ Yeni Otomatik Ödeme Talimatı Tanımla

Talimat Adı	Plaka	Durum	İşlem Tarihi/Detayı
Şirket Araçlarım	43 Kayıt	✓ Aktif	15.01.2022 >

Otomatik Ödeme

Ana Sayfa / Otomatik Ödeme

KAYITLI PLAKALAR

GEÇİŞ RAPORLARIM

ÜYELİK İŞLEMLERİ/BİLGİLERİ

OTOMATİK ÖDEME

Otomatik Ödeme Talimatlarım

+ Yeni Otomatik Ödeme Talimatı Tanımla

Talimat Adı	Plaka	Durum	İşlem Tarihi/Detayı
Şirket Araçlarım	43 Kayıt	✓ Aktif	15.01.2022 >

Talimatın detaylarına buradan gidebilirsiniz.

Talimat Detayı

Ana Sayfa / Otomatik Ödeme / Talimat Detayı

KAYITLI PLAKALAR

GEÇİŞ RAPORLARIM

ÜYELİK İŞLEMLERİ/BİLGİLERİ

OTOMATİK ÖDEME

Talimat Detayı

Talimatı İptal Et

Talimat Adı	Şirket Araçlarım
Oluşturulma Tarihi	15.01.2022 - 15:14:49
İptal Tarihi	-

Durum **Aktif**

Açıklama

Tanımlı Plakalar

Talimat Detayı

Ana Sayfa / Otomatik Ödeme / Talimat Detayı

KAYITLI PLAKALAR

GEÇİŞ RAPORLARIM

ÜYELİK İŞLEMLERİ/BİLGİLERİ

OTOMATİK ÖDEME

Talimat Detayı

Talimatı buradan iptal edebilirsiniz.

Talimatı İptal Et

Talimat Adı	Şirket Araçlarım
Oluşturulma Tarihi	15.01.2022 - 15:14:49
İptal Tarihi	-

Durum	Aktif
Açıklama	

Tanımlı Plakalar

Talimat Detayı






[Talimatı İptal Et](#)

Talimat Adı	Şirket Araçlarım	Durum	Aktif
Oluşturulma Tarihi	15.01.2022 - 15:14:49	Açıklama	
İptal Tarihi	-		

Tanımlı Plakalar

Plaka	İşlem Tarihi/Detayı
34AVR043	Eklendi: 15.01.2022 - 15:14:49
34AVR042	Eklendi: 15.01.2022 - 15:14:49
34AVR041	Eklendi: 15.01.2022 - 15:14:49
34AVR040	Eklendi: 15.01.2022 - 15:14:49
34AVR039	Eklendi: 15.01.2022 - 15:14:49

Tanımlı Kredi Kartları

1	Şirket Kartı Akbank	
2	Şirket Kartı İş Bankası	
3	Şirket Kartı Ziraat Bankası	
4	Şirket Kartı Garanti	
5	Şirket Kartı Yapı Kredi	






İşlem Geçmişim

 Ödeme Bilgi Formu

 İşlem Arama

Plaka	Geçiş Tarihi	İşlem Tarihi	İşlem Kartı	İşlem Tutarı	Durum
34AVR001	31.01.2022 - 00:16:15	31.01.2022 - 17:07:08	Şirket Kartı Akbank	46,00	 İşlem Başarılı
34AVR002	31.01.2022 - 00:16:15	31.01.2022 - 17:07:08	Şirket Kartı Akbank	46,00	 İşlem Başarılı
34AVR001	31.01.2022 - 00:16:15	31.01.2022 - 17:07:08	Şirket Kartı Akbank	46,00	 İşlem Başarılı

Tanımlı Kredi Kartları

1	Şirket Kartı Akbank	
2	Şirket Kartı İş Bankası	
3	Şirket Kartı Ziraat Bankası	
4	Şirket Kartı Garanti	
5	Şirket Kartı Yapı Kredi	

İşlem Geçmişim






Otomatik ödeme işlem geçmişinizi bu tabloda görüntüleyebilirsiniz.

 Ödeme Bilgi Formu

 İşlem Arama

Plaka	Geçiş Tarihi	İşlem Tarihi	İşlem Kartı	İşlem Tutarı	Durum
34AVR001	31.01.2022 - 00:16:15	31.01.2022 - 17:07:08	Şirket Kartı Akbank	46,00	 İşlem Başarılı
34AVR002	31.01.2022 - 00:16:15	31.01.2022 - 17:07:08	Şirket Kartı Akbank	46,00	 İşlem Başarılı
34AVR001	31.01.2022 - 00:16:15	31.01.2022 - 17:07:08	Şirket Kartı Akbank	46,00	 İşlem Başarılı

Tanımlı Kredi Kartları

1	Şirket Kartı Akbank	
2	Şirket Kartı İş Bankası	
3	Şirket Kartı Ziraat Bankası	
4	Şirket Kartı Garanti	
5	Şirket Kartı Yapı Kredi	

İşlem Geçmişim

Buradan otomatik ödemelerinize ait ödeme bilgi formunu indirebilirsiniz.

 Ödeme Bilgi Formu

 İşlem Arama

Plaka	Geçiş Tarihi	İşlem Tarihi	İşlem Kartı	İşlem Tutarı	Durum
34AVR001	31.01.2022 - 00:16:15	31.01.2022 - 17:07:08	Şirket Kartı Akbank	46,00	 İşlem Başarılı
34AVR002	31.01.2022 - 00:16:15	31.01.2022 - 17:07:08	Şirket Kartı Akbank	46,00	 İşlem Başarılı
34AVR001	31.01.2022 - 00:16:15	31.01.2022 - 17:07:08	Şirket Kartı Akbank	46,00	 İşlem Başarılı

İşlem Geçmişim

X Ödeme Bilgi Formu

İşlem Arama

İşlem Tarih Aralığı

01.01.2022



31.01.2022



Ödeme bilgi formunu ilgili tarih aralığını seçerek buradan indirebilirsiniz.

Formu İndir

Plaka	Geçiş Tarihi	İşlem Tarihi	İşlem Kartı	İşlem Tutarı	Durum
34AVR001	31.01.2022 - 00:16:15	31.01.2022 - 17:07:08	Şirket Kartı Akbank	46,00	✓ İşlem Başarılı
34AVR002	31.01.2022 - 00:16:15	31.01.2022 - 17:07:08	Şirket Kartı Akbank	46,00	✓ İşlem Başarılı
34AVR001	31.01.2022 - 00:16:15	31.01.2022 - 17:07:08	Şirket Kartı Akbank	46,00	✓ İşlem Başarılı
34AVR002	31.01.2022 - 00:16:15	31.01.2022 - 17:07:08	Şirket Kartı Akbank	46,00	✓ İşlem Başarılı
34AVR001	31.01.2022 - 00:16:15	31.01.2022 - 17:07:08	Şirket Kartı Akbank	46,00	✓ İşlem Başarılı